

## HTA系列

### 特點

- ◇ 節省空間,最佳選擇.
- ◇ 直接安裝,不需其它配件,降低成本.
- ◇ 標準化規格,外型美觀堅固,使用壽命長.



### 訂購方式

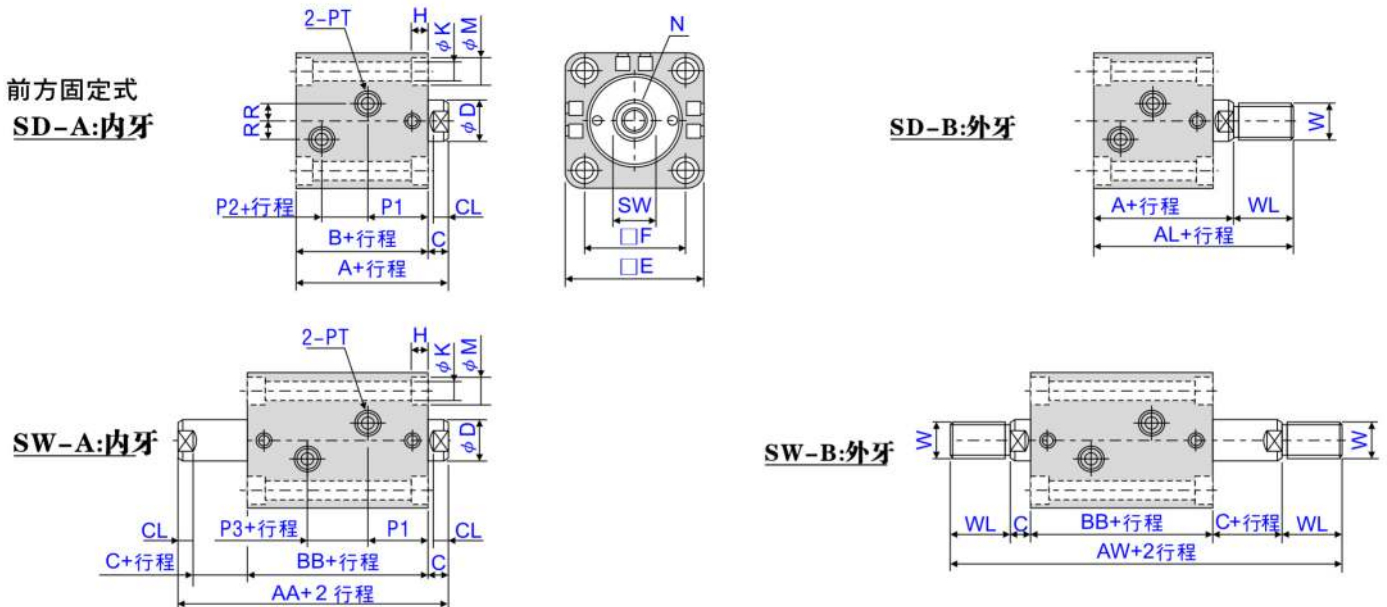
HTA - SD - 32 - 20 - B - 2R - H  
 1      2      3      4      5      6      7

### 規格表

工作壓力	3-70/30-140kg/cm <sup>2</sup>
使用速度	8-100mm/sec
使用溫度	-10°C~+60°C
使用流體	液壓油R32,R68
作動方式	複動
本體材質	鋁合金

1	系 列	HTA : 感應式超薄油壓缸
2	安 裝 方 式	SD:標準型單軸 SW:標準型雙軸心
3	缸 徑	φ 32, φ 40, φ 50, φ 63, φ 80
4	標 準 行 程	5, 10, 15, 20, 25, 30, 40, 50
5	活 塞 桿 型 式	A : 內牙、 B : 外牙
6	感 應 器 數 量	1R:1個感應器, 2R:2個感應器
7	耐 壓 等 級	L:70Kg/cm <sup>2</sup> H:140Kg/cm <sup>2</sup>

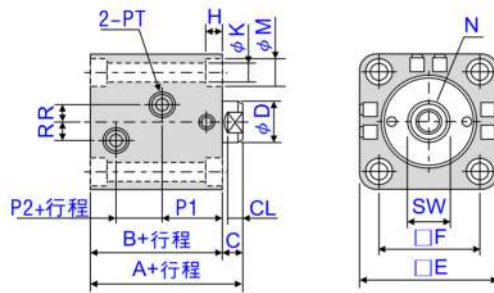
### ■尺寸圖 70Kg/cm<sup>2</sup>



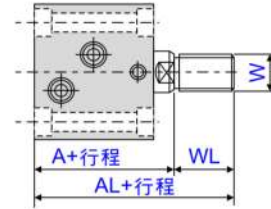
尺寸	A	AA	AL	AW	B	BB	C	CL	D	SW	E	F	H	K	M	N	W	WL	P1	P2	P3	PT
φ 32	64	74	89	124	54	74	10	7	20	17	62	47	6.5	6.8	11	M12x1.75	M16x1.5	25	14	13	10	1/4
φ 40	65	76	95	136	55	76	10	7	25	22	70	52	9	9	14	M16x2	M22x1.5	30	15	14	10	1/4
φ 50	71	107	106	177	60	85	11	8	30	27	80	58	11	11	18	M20x2.5	M26x1.5	35	18	16	10	1/4
φ 63	80	118	120	198	67	92	13	10	35	32	94	69	13	14	20	M27x3	M30x1.5	40	20	20	10	3/8
φ 80	95	140	140	230	78	106	17	14	45	37	114	86	16	16	23	M30x3.5	M39x1.5	45	36	36	15	3/8

## ■尺寸圖 140Kg/cm<sup>2</sup>

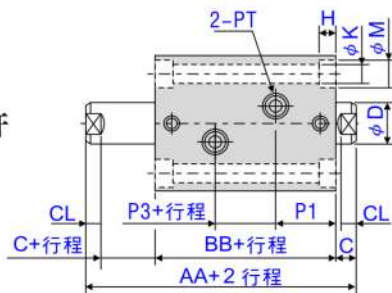
前方固定式  
**SD-A:內牙**



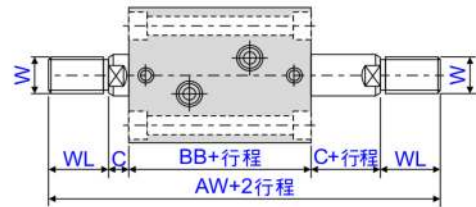
**SD-B:外牙**



**SW-A:內牙**



**SW-B:外牙**



尺寸	A	AA	AL	AW	B	BB	C	CL	D	SW	E	F	H	K	M	N	W	WL	P1	P2	P3	R	PT
φ 32	83	104	108	154	84	84	10	7	20	17	62	47	6.5	6.8	11	M12x1.75	M16x1.5	25	27	29	30	10	1/4
φ 40	80	101	110	161	81	81	10	7	25	21	70	52	9	9	14	M16x2	M22x1.5	30	27	27	27	10	1/4
φ 50	86	109	121	179	87	87	11	8	30	27	80	58	11	11	18	M20x2.5	M26x1.5	35	28	28	31	10	1/4
φ 63	97	120	142	210	94	94	13	10	35	32	94	69	13	14	20	M27x3	M30x1.5	45	30	36	34	10	1/4
φ 80	112	140	167	250	106	106	17	14	45	37	114	86	16	16	22	M30x3.5	M39x1.5	55	35	38	15	15	3/8